



PREFEITURA MUNICIPAL DE  
**REDENÇÃO**  
NOSSAS AÇÕES SUAS CONQUISTAS



# **RELATÓRIO RESUMIDO DA EXECUÇÃO ORÇAMENTÁRIA – RREO**

## **5º BIMESTRE**

### **MESES DE SETEMBRO E OUTUBRO**

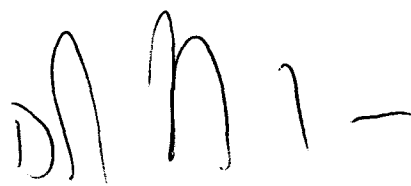
### **EXERCÍCIO DE 2018**

## EDITAL DE PUBLICAÇÃO

O Prefeito do Município de Redenção - Estado do Ceará, **DAVID SANTA CRUZ BENEVIDES**, em pleno exercício do cargo e no uso competente de suas atribuições, notadamente as conferidas pelo Art. 28, Inciso X, da Constituição do Estado do Ceará, **RESOLVE** publicar mediante afixação nos locais de amplo acesso do público em geral no âmbito do Município de **Redenção/CE**, bem como na internet, através do site: [www.redencao.ce.gov.br](http://www.redencao.ce.gov.br), o **RELATORIO RESUMIDO DA EXECUÇÃO ORÇAMENTARIA - R.R.E.O**, atinente ao **5º Bimestre** do exercício financeiro de 2018, meses de SETEMBRO E OUTUBRO.

**PUBLIQUE-SE, DIVUGUE-SE, CUMPRA-SE.**

**Paço do Poder Executivo Municipal de Redenção – Estado do Ceará.  
Em, 30 de Novembro de 2018.**



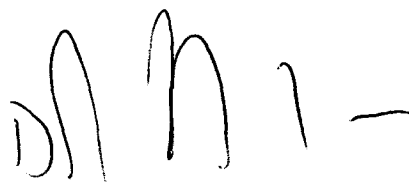
**DAVID SANTA CRUZ BENEVIDES**  
**Prefeito Municipal**



## **DECLARAÇÃO**

Em cumprimento ao art. 7º da Instrução Normativa do Tribunal de Contas do Estado do Ceará - TCE nº 03/2000, **DECLARO**, para fins de prova junto a este órgão de Controle Externo, que a **Prefeitura Municipal De Redenção – CE**, publicou o relatório, mediante afixação nos locais de amplo acesso público em geral no âmbito do Município de Redenção e no site: [www.redencao.ce.gov.br](http://www.redencao.ce.gov.br), o **RELATORIO RESUMIDO DA EXECUÇÃO ORÇAMENTARIA - R.R.E.O**, (art. 52 e 53 da Lei Complementar nº 101/2000), referente ao 5º **Bimestre de 2018**, conforme EDITAL DE PUBLICAÇÃO anexo.

**Redenção – CE, 30 de Novembro de 2018.**



**DAVID SANTA CRUZ BENEVIDES**  
**Prefeito Municipal**

GOVERNO MUNICIPAL DE REDENÇÃO  
 Relatório Resumido de Execução Orçamentária  
**Balanco Orçamentário**  
 Orçamento Fiscal e da Seguridade Social  
 Período: Janeiro a Outubro de 2018/Bimestre: Setembro e Outubro

RREO - Anexo 1 (LRF, Art. 52, inciso I, alíneas "a" e "b" do inciso II e §1º)

Em reais

Receitas Orçamentárias	Previsão Inicial	Previsão Atualizada (a)	Receitas Realizadas				Saldo (a-c)
			No Bimestre (b)	% (b/a)	Até Bimestre (c)	% (c/a)	
Receitas Orçamentárias							
Receitas (Exceto Intra-Orçamentárias) (I)	69.177.050,00	69.177.050,00	9.104.850,15	13,16	55.385.997,09	80,06	13.791.052,91
Receitas Correntes	66.516.570,00	66.516.570,00	9.104.850,15	13,69	52.894.383,16	79,52	13.622.186,84
Impostos, Taxas e Contribuições de Melhoria	2.341.610,00	2.341.610,00	543.190,14	23,20	2.777.494,34	118,61	-435.884,34
Impostos	2.140.120,00	2.140.120,00	534.249,90	24,96	2.657.593,79	124,18	-517.473,79
Taxas	201.490,00	201.490,00	8.940,24	4,44	119.900,55	59,51	81.589,45
Contribuições	3.927.000,00	3.927.000,00	727.045,03	18,51	3.010.931,53	76,67	916.068,47
Contribuições Sociais	3.032.000,00	3.032.000,00	576.337,32	19,01	2.245.539,01	74,06	786.460,99
Contribuição para o Custeio do Serviço de	895.000,00	895.000,00	150.707,71	16,84	765.392,52	85,52	129.607,48
Receita Patrimonial	656.494,00	656.494,00	49.680,13	7,57	299.247,78	45,58	357.246,22
Valores Mobiliários	656.494,00	656.494,00	49.680,13	7,57	299.247,78	45,58	357.246,22
Receita de Serviços	80.000,00	80.000,00	17.043,48	21,30	56.953,78	71,19	23.046,22
Serviços Administrativos e Comerciais Gerais	50.000,00	50.000,00	0,00	0,00	0,00	0,00	50.000,00
Serviços e Atividades Referentes à Saúde	20.000,00	20.000,00	0,00	0,00	0,00	0,00	20.000,00
Outros Serviços	10.000,00	10.000,00	17.043,48	170,43	56.953,78	569,54	-46.953,78
Transferências Correntes	59.314.466,00	59.314.466,00	7.666.479,02	12,93	46.425.189,71	78,27	12.889.276,29
Transferências da União e de suas Entidades	28.901.714,00	28.901.714,00	3.982.428,34	13,78	25.291.319,91	87,51	3.610.394,09
Transferências dos Estados e do Distrito	6.824.312,00	6.824.312,00	1.050.510,67	15,39	6.138.420,59	89,95	685.891,41
Transferências de Outras Instituições Públicas	23.588.440,00	23.588.440,00	2.633.540,01	11,16	14.995.449,21	63,57	8.592.990,79
Outras Receitas Correntes	197.000,00	197.000,00	101.412,35	51,48	324.566,02	164,75	-127.566,02
Multas Administrativas, Contratuais e Judiciais	55.000,00	55.000,00	0,00	0,00	0,00	0,00	55.000,00
Indenizações, Restituições e Ressarcimentos	142.000,00	142.000,00	101.412,35	71,42	324.566,02	228,57	-182.566,02
Receitas de Capital	2.660.480,00	2.660.480,00	0,00	0,00	2.491.613,93	93,65	168.866,07
Alienação de Bens	150.000,00	150.000,00	0,00	0,00	0,00	0,00	150.000,00
Alienação de Bens Móveis	150.000,00	150.000,00	0,00	0,00	0,00	0,00	150.000,00
Transferências de Capital	2.510.480,00	2.510.480,00	0,00	0,00	2.491.613,93	99,25	18.866,07
Transferências da União e de suas Entidades	1.670.500,00	1.670.500,00	0,00	0,00	0,00	0,00	1.670.500,00
Transferências dos Estados e do Distrito	839.980,00	839.980,00	0,00	0,00	2.491.613,93	296,63	-1.651.633,93

GOVERNO MUNICIPAL DE REDENÇÃO

Relatório Resumido de Execução Orçamentária

**Balanco Orçamentário**

Orçamento Fiscal e da Seguridade Social

Período: Janeiro a Outubro de 2018/Bimestre: Setembro e Outubro

RREO - Anexo 1 (LRF Art. 52, inciso I, alíneas "a" e "b" do inciso II e §1º)

Em reais

Receitas Orçamentárias	Previsão Inicial	Previsão Atualizada (a)	Receitas Realizadas				Saldo (a-c)
			No Bimestre (b)	% (b/a)	Até Bimestre (c)	% (c/a)	
Receitas (Intra-Orçamentárias) (II)	4.566.500,00	4.566.500,00	1.033.846,42	22,64	4.437.336,78	97,17	129.163,22
SubTotal das Receitas (III) = (I + II)	73.743.550,00	73.743.550,00	10.138.696,57	13,75	59.823.333,87	81,12	13.920.216,13
Operações de Crédito/Refinanciamento (IV)							
SubTotal com Refinanciamento (V) = (III + IV)	73.743.550,00	73.743.550,00	10.138.696,57	13,75	59.823.333,87	81,12	13.920.216,13
Déficit (VI)					0,00		
Total (VII) = (V + VI)	73.743.550,00	73.743.550,00	10.138.696,57		59.823.333,87		
Saldos de Exercícios Anteriores							
Recursos Arrecadado Exercícios Anteriores RPPS							
Superávit Financeiro Utilizado Créditos Adicionais							
Reabertura de Créditos Adicionais							

Despesas Orçamentárias	Dotação Inicial (d)	Dotação Atualizada (e)	Despesas Empenhadas		Saldo (g) = (e-f)	Despesas Liquidadas		Saldo (i) = (e-h)	Despesas Pagas Até o Bimestre (j)	Inscritas em Restos a Pagar Não Proc. (k)
			No Bimestre	Até o Bimestre (f)		No Bimestre	Até o Bimestre (h)			
Despesas Orçamentárias										
Despesas (Exceto Intra-Orçamentárias) (VIII)	70.242.790,00	68.792.550,00	8.275.276,50	60.571.042,91	8.221.507,09	10.703.038,00	52.124.534,81	16.668.015,19	51.310.312,31	
DESPESAS CORRENTES	52.804.270,00	62.826.320,00	7.449.635,84	57.371.673,89	5.454.646,11	9.737.430,23	49.895.960,18	12.930.359,82	49.297.025,30	
PESSOAL E ENCARGOS SOCIAIS	33.512.240,00	41.107.312,93	5.048.279,57	39.039.563,27	2.067.749,66	6.493.260,44	33.739.928,75	7.367.384,18	33.573.454,33	
OUTRAS DESPESAS CORRENTES	19.272.030,00	21.719.007,07	2.401.356,27	18.332.110,62	3.386.896,45	3.244.169,79	16.156.031,43	5.562.975,64	15.723.570,97	
DESPESAS DE CAPITAL	16.988.520,00	5.917.112,00	825.640,66	3.199.369,02	2.717.742,98	965.607,77	2.228.574,63	3.688.537,37	2.013.287,01	
INVESTIMENTOS	13.416.520,00	5.122.112,00	993.597,84	2.481.197,74	2.640.914,26	805.276,06	1.715.260,62	3.406.851,38	1.499.973,00	
AMORTIZAÇÃO DA DÍVIDA	3.572.000,00	795.000,00	-167.957,18	718.171,28	76.828,72	160.331,71	513.314,01	281.685,99	513.314,01	
Despesas (Intra-Orçamentárias) (IX)	3.500.760,00	4.951.000,00	604.991,56	4.647.072,85	303.927,15	651.475,24	4.106.670,75	844.329,25	4.106.240,93	
SubTotal das Despesas (X) = (VIII + IX)	73.743.550,00	73.743.550,00	8.880.268,06	65.218.115,76	8.525.434,24	11.354.513,24	56.231.205,56	17.512.344,44	55.416.553,24	
Amortização da Div./Refinanciamento (XI)										
SubTotal com Refinanciamento (XII) = (X + XI)	73.743.550,00	73.743.550,00	8.880.268,06	65.218.115,76	8.525.434,24	11.354.513,24	56.231.205,56	17.512.344,44	55.416.553,24	
Superávit (XIII)							3.592.128,31			
Total (XIV) = (XII + XIII)	73.743.550,00	73.743.550,00	8.880.268,06	65.218.115,76		11.354.513,24	59.823.333,87		55.416.553,24	
Reserva do RPPS	0,00	0,00								

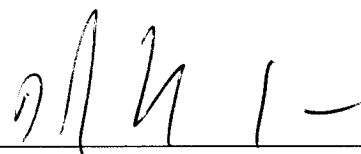
Receitas Intra-Orçamentárias	Previsão Inicial	Previsão Atualizada (a)	Receitas Realizadas				Saldo (a-c)
			No Bimestre (b)	% (b/a)	Até Bimestre (c)	% (c/a)	
Receitas Orçamentárias							
Receitas (Intra-Orçamentárias) (II)	4.566.500,00	4.566.500,00	1.033.846,42	22,64	4.437.336,78	97,17	129.163,22
Receitas Correntes intra-orçamentária	4.566.500,00	4.566.500,00	1.033.846,42	22,64	4.437.336,78	97,17	129.163,22
Receitas de Contribuições intra-orçamentária	4.566.500,00	4.566.500,00	1.033.846,42	22,64	4.437.336,78	97,17	129.163,22
Contribuições Sociais intra-orçamentária	4.566.500,00	4.566.500,00	1.033.846,42	22,64	4.437.336,78	97,17	129.163,22

GOVERNO MUNICIPAL DE REDENÇÃO  
 Relatório Resumido de Execução Orçamentária  
**Balanco Orçamentário**  
 Orçamento Fiscal e da Seguridade Social  
 Período: Janeiro a Outubro de 2018/Bimestre: Setembro e Outubro

RRFO - Anexo 1 (LRF, Art. 52, inciso I, alíneas "a" e "b" do inciso II e §1º)

Em reais

Despesas Intra-Orçamentárias	Dotação Inicial (d)	Dotação Atualizada (e)	Despesas Empenhadas		Saldo (g) = (e-f)	Despesas Liquidadas		Saldo (i) = (e-h)	Despesas Pagas Até o Bimestre (j)	Inscritas em Restos a Pagar Não Proc. (k)
			No Bimestre	Até o Bimestre (f)		No Bimestre	Até o Bimestre (h)			
Despesas Orçamentárias										
Despesas (Intra-Orçamentárias) (IX)	3.500.760,00	4.951.000,00	604.991,56	4.647.072,85	303.927,15	651.475,24	4.106.670,75	844.329,25	4.106.240,93	
DESPESAS CORRENTES	3.500.760,00	4.951.000,00	604.991,56	4.647.072,85	303.927,15	651.475,24	4.106.670,75	844.329,25	4.106.240,93	
PESSOAL E ENCARGOS SOCIAIS	3.500.760,00	4.951.000,00	604.991,56	4.647.072,85	303.927,15	651.475,24	4.106.670,75	844.329,25	4.106.240,93	




DAVID SANTA CRUZ BENEVIDES  
 Prefeito Municipal



PUBLICONT ASSES E PLANES CONTÁBIL S/C LDA  
 Contador - CRC/PJ 480



JONAS CAMPELO NOGUEIRA  
 Controlador



PAULO MARCELO RAFAEL DE CASTRO  
 Tesoureiro

## GOVERNO MUNICIPAL DE REDENÇÃO

## Relatório Resumido de Execução Orçamentária

## Demonstrativo da Execução das Despesas por Função/Subfunção

## Orçamento Fiscal e da Seguridade Social

Período: Janeiro a Outubro de 2018/Bimestre: Setembro e Outubro

RRFO - Anexo 2 (LRF, Art. 52, inciso II, alínea "c")

Função/Subfunção	Dotação Inicial	Dotação Atualizada (a)	Despesas Empenhadas			Saldo(c) = (a-b)	Despesas Liquidadas			Saldo(e) = (a-d)	Insc. Restos a Pagar Não Processados (f)
			No Bimestre	Até o Bimestre (b)	% (b / total b)		No Bimestre	Até o Bimestre (d)	% (d / total d)		
Despesas (Exceto Intra-Orçamentárias) (I)	70.242.790,00	68.792.550,00	8.275.276,50	60.571.042,91	92,87	8.221.507,09	10.703.038,00	52.124.534,81	92,70	16.668.015,19	
Legislativa	2.040.000,00	2.060.000,00	71.406,00	1.895.947,65	2,91	164.052,35	311.566,48	1.616.968,07	2,88	443.031,93	
Ação Legislativa	2.040.000,00	2.060.000,00	71.406,00	1.895.947,65	2,91	164.052,35	311.566,48	1.616.968,07	2,88	443.031,93	
Essencial à Justiça	371.500,00	354.500,00	40.000,00	325.494,00	0,50	29.006,00	59.625,98	288.486,93	0,51	66.013,07	
Defesa da Ordem Jurídica	371.500,00	354.500,00	40.000,00	325.494,00	0,50	29.006,00	59.625,98	288.486,93	0,51	66.013,07	
Administração	5.227.000,00	6.138.966,00	869.491,86	5.279.464,96	8,10	859.501,04	902.358,64	4.378.971,73	7,79	1.759.994,27	
Administração Geral	3.035.000,00	4.644.750,00	756.830,28	4.135.524,18	6,34	509.225,82	693.537,52	3.385.596,43	6,02	1.259.153,57	
Administração Financeira	1.038.500,00	762.790,00	99.408,14	671.523,34	1,03	91.266,66	141.197,35	588.955,69	1,05	173.834,31	
Controle Interno	285.000,00	249.926,00	13.253,44	161.133,44	0,25	88.792,56	26.505,41	129.574,21	0,23	120.351,79	
Formação de Recursos Humanos	126.000,00	14.000,00	0,00	0,00	0,00	14.000,00	0,00	0,00	0,00	14.000,00	
Comunicação Social	187.000,00	82.000,00	0,00	40.284,00	0,06	41.716,00	4.240,00	21.182,35	0,04	60.817,65	
Previdência do Regime Estatutário	200.000,00	110.000,00	0,00	11.000,00	0,02	99.000,00	1.306,80	7.840,62	0,01	102.159,38	
Outros Encargos Especiais	355.500,00	275.500,00	0,00	260.000,00	0,40	15.500,00	35.571,56	245.822,43	0,44	29.677,57	
Segurança Pública	65.000,00	23.050,00	0,00	0,00	0,00	23.050,00	0,00	0,00	0,00	23.050,00	
Administração Geral	65.000,00	23.050,00	0,00	0,00	0,00	23.050,00	0,00	0,00	0,00	23.050,00	
Assistência Social	2.819.500,00	3.177.560,00	414.674,65	2.548.894,65	3,91	628.665,35	384.265,37	1.856.991,03	3,30	1.320.568,97	
Administração Geral	1.200.000,00	1.357.760,00	268.946,47	1.163.775,53	1,78	193.984,47	171.431,92	891.200,05	1,58	466.559,95	
Assistência à Criança e ao Adolescente	446.500,00	601.000,00	37.720,15	453.397,25	0,70	147.602,75	59.586,50	258.938,48	0,46	342.061,52	
Assistência Comunitária	1.146.000,00	1.166.800,00	97.853,49	897.047,78	1,38	269.752,22	151.023,70	683.449,90	1,22	483.350,10	
Direitos Individuais, Coletivos e Difusos	27.000,00	52.000,00	10.154,54	34.674,09	0,05	17.325,91	2.223,25	23.402,60	0,04	28.597,40	
Previdência Social	7.608.500,00	7.708.500,00	706.635,65	7.391.505,94	11,33	316.994,06	1.451.575,29	7.121.167,01	12,66	587.332,99	
Administração Geral	518.000,00	822.000,00	40.989,23	773.859,52	1,19	48.140,48	77.199,34	620.097,22	1,10	201.902,78	
Previdência Básica	30.000,00	33.000,00	12.000,00	33.000,00	0,05	0,00	6.163,76	26.874,06	0,05	6.125,94	
Previdência do Regime Estatutário	7.060.500,00	6.853.500,00	653.646,42	6.584.646,42	10,10	268.853,58	1.368.212,19	6.474.195,73	11,51	379.304,27	
Saúde	14.011.550,00	17.457.550,00	2.504.079,73	16.471.995,76	25,26	985.554,24	3.078.282,90	14.231.087,28	25,31	3.226.462,72	
Administração Geral	1.260.000,00	1.356.500,00	167.858,65	1.271.262,82	1,95	85.237,18	243.397,19	1.082.055,66	1,92	274.444,34	
Previdência do Regime Estatutário	550.000,00	460.000,00	0,00	452.000,00	0,69	8.000,00	81.810,10	417.917,28	0,74	42.082,72	
Atenção Básica	6.241.750,00	8.344.750,00	1.590.555,43	7.852.999,80	12,04	491.750,20	1.414.570,25	6.444.495,33	11,46	1.900.254,67	
Assistência Hospitalar e Ambulatorial	5.234.300,00	6.316.300,00	600.241,41	6.020.550,48	9,23	295.749,52	1.171.448,09	5.529.404,28	9,83	786.895,72	
Suporte Profilático e Terapêutico	100.000,00	258.200,00	74.983,72	216.157,39	0,33	42.042,61	61.182,06	200.283,24	0,36	57.916,76	
Vigilância Sanitária	100.000,00	178.500,00	57.443,84	150.464,34	0,23	28.035,66	22.675,71	98.404,65	0,18	80.095,35	
Vigilância Epidemiológica	525.500,00	543.300,00	12.996,68	508.560,93	0,78	34.739,07	83.199,50	458.526,84	0,82	84.773,16	
Educação	23.570.240,00	23.319.236,00	2.806.140,14	21.197.076,55	32,50	2.122.159,45	3.408.151,56	18.163.402,74	32,30	5.155.833,26	
Administração Geral	1.451.000,00	2.159.982,04	188.497,40	2.062.670,40	3,16	97.311,64	315.711,44	1.912.744,48	3,40	247.237,56	
Alimentação e Nutrição	970.500,00	660.500,00	151.544,39	436.095,39	0,67	224.404,61	151.544,39	436.095,39	0,78	224.404,61	
Ensino Fundamental	15.652.250,00	16.485.601,92	1.445.026,20	15.245.501,92	23,38	1.240.100,00	2.383.916,53	13.112.329,13	23,32	3.373.272,79	

GOVERNO MUNICIPAL DE REDENÇÃO  
 Relatório Resumido de Execução Orçamentária  
**Demonstrativo da Execução das Despesas por Função/Subfunção**  
 Orçamento Fiscal e da Seguridade Social  
 Período: Janeiro a Outubro de 2018/Bimestre: Setembro e Outubro

RREO - Anexo 2 (LRF, Art. 52, inciso II, alínea "c")

Função/Subfunção	Dotação Inicial	Dotação Atualizada (a)	Despesas Empenhadas			Saldo(c) = (a-b)	Despesas Liquidadas			Saldo(e) = (a-d)	Insc. Restos a Pagar Não Processados (f)
			No Bimestre	Até o Bimestre (b)	% (b / total b)		No Bimestre	Até o Bimestre (d)	% (d / total d)		
Ensino Superior	315.000,00	9.000,00	0,00	0,00	0,00	9.000,00	0,00	0,00	0,00	9.000,00	
Educação Infantil	2.166.000,00	3.111.300,00	978.678,29	2.895.718,48	4,44	215.581,52	513.961,43	2.200.580,42	3,91	910.719,58	
Educação de Jovens e Adultos	188.500,00	94.500,00	8.000,00	23.000,00	0,04	71.500,00	4.235,76	16.796,60	0,03	77.703,40	
Educação Especial	136.000,00	224.000,00	50.000,00	180.000,00	0,28	44.000,00	21.466,69	132.340,48	0,24	91.659,52	
Educação Básica	2.690.990,00	574.352,04	-15.606,14	354.090,36	0,54	220.261,68	17.315,32	352.516,24	0,63	221.835,80	
Cultura	836.500,00	705.850,00	34.777,73	316.411,02	0,49	389.438,98	42.257,40	241.851,25	0,43	463.998,75	
Administração Geral	382.500,00	402.500,00	16.832,39	262.331,33	0,40	140.168,67	40.552,37	205.034,59	0,36	197.465,41	
Patrimônio Histórico, Artístico e Difusão Cultural	59.000,00	50.000,00	0,00	0,00	0,00	50.000,00	0,00	0,00	0,00	50.000,00	
Urbanismo	395.000,00	253.350,00	17.945,34	54.079,69	0,08	199.270,31	1.705,03	36.816,66	0,07	216.533,34	
Infra-Estrutura Urbana	2.881.000,00	3.117.000,00	481.374,13	2.256.385,95	3,46	860.614,05	487.102,53	1.954.303,76	3,48	1.162.696,24	
Seviços Urbanos	1.630.000,00	1.773.000,00	301.297,03	1.264.349,11	1,94	508.650,89	282.977,30	1.087.658,48	1,93	685.341,52	
Habitacão	1.251.000,00	1.344.000,00	180.077,10	992.036,84	1,52	351.963,16	204.125,23	866.645,28	1,54	477.354,72	
Habitacão Urbana	565.000,00	124.000,00	0,00	0,00	0,00	124.000,00	0,00	0,00	0,00	124.000,00	
Saneamento	565.000,00	124.000,00	0,00	0,00	0,00	124.000,00	0,00	0,00	0,00	124.000,00	
Saneamento Básico Urbano	1.043.000,00	434.020,00	26.608,00	127.462,73	0,20	306.557,27	26.675,65	99.295,36	0,18	334.724,64	
Seviços Urbanos	53.000,00	164.020,00	26.608,00	127.462,73	0,20	36.557,27	26.675,65	99.295,36	0,18	64.724,64	
Gestão Ambiental	990.000,00	270.000,00	0,00	0,00	0,00	270.000,00	0,00	0,00	0,00	270.000,00	
Preservação e Conservação Ambiental	327.000,00	139.000,00	0,00	3.400,51	0,01	135.599,49	0,00	3.400,51	0,01	135.599,49	
Controle Ambiental	137.000,00	78.000,00	0,00	3.400,51	0,01	74.599,49	0,00	3.400,51	0,01	74.599,49	
Recursos Hídricos	90.000,00	41.000,00	0,00	0,00	0,00	41.000,00	0,00	0,00	0,00	41.000,00	
Agricultura	100.000,00	20.000,00	0,00	0,00	0,00	20.000,00	0,00	0,00	0,00	20.000,00	
Administração Geral	928.500,00	572.500,00	59.218,81	342.248,50	0,52	230.251,50	64.066,44	284.528,43	0,51	287.971,57	
Abastecimento	298.500,00	377.500,00	59.218,81	311.981,50	0,48	65.518,50	59.068,44	254.261,43	0,45	123.238,57	
Extensão Rural	80.000,00	58.000,00	0,00	279,00	0,00	57.721,00	0,00	279,00	0,00	57.721,00	
Irrigacão	220.000,00	60.000,00	0,00	0,00	0,00	60.000,00	0,00	0,00	0,00	60.000,00	
Promoção da Producao Agropecuária	250.000,00	20.000,00	0,00	0,00	0,00	20.000,00	0,00	0,00	0,00	20.000,00	
Indústria	80.000,00	57.000,00	0,00	29.988,00	0,05	27.012,00	4.998,00	29.988,00	0,05	27.012,00	
Produção Industrial	330.000,00	50.000,00	0,00	0,00	0,00	50.000,00	0,00	0,00	0,00	50.000,00	
Comércio e Serviços	330.000,00	50.000,00	0,00	0,00	0,00	50.000,00	0,00	0,00	0,00	50.000,00	
Promoção Comercial	280.000,00	12.000,00	0,00	0,00	0,00	12.000,00	0,00	0,00	0,00	12.000,00	
Comunicações	280.000,00	12.000,00	0,00	0,00	0,00	12.000,00	0,00	0,00	0,00	12.000,00	
Telecomunicações	115.000,00	39.000,00	0,00	0,00	0,00	39.000,00	0,00	0,00	0,00	39.000,00	
Energia	115.000,00	39.000,00	0,00	0,00	0,00	39.000,00	0,00	0,00	0,00	39.000,00	
Energia Elétrica	815.000,00	996.700,00	207.702,75	885.756,64	1,36	110.943,36	168.742,92	841.909,86	1,50	154.790,14	
Transporte	815.000,00	996.700,00	207.702,75	885.756,64	1,36	110.943,36	168.742,92	841.909,86	1,50	154.790,14	
	824.000,00	562.000,00	60.082,94	242.863,17	0,37	319.136,83	38.223,72	182.591,33	0,32	379.408,67	



GOVERNO MUNICIPAL DE REDENÇÃO  
 Relatório Resumido de Execução Orçamentária  
**Demonstrativo da Execução das Despesas por Função/Subfunção**  
 Orçamento Fiscal e da Seguridade Social  
 Período: Janeiro a Outubro de 2018/Bimestre: Setembro e Outubro

RREO - Anexo 2 (LRF, Art. 52, inciso II, alínea "c")

Função/Subfunção	Dotação Inicial	Dotação Atualizada (a)	Despesas Empenhadas			Saldo(c) = (a-b)	Despesas Liquidadas			Insc. Restos a Pagar Não Processados (f)	
			No Bimestre	Até o Bimestre (b)	% (b / total b)		No Bimestre	Até o Bimestre (d)	% (d / total d)		Saldo(e) = (a-d)
Transporte Rodoviário	824.000,00	562.000,00	60.082,94	242.863,17	0,37	319.136,83	38.223,72	182.591,33	0,32	379.408,67	
Desporto e Lazer	1.384.500,00	882.000,00	117.185,75	493.211,40	0,76	388.788,60	74.683,87	274.213,31	0,49	607.786,69	
Administração Geral	268.500,00	349.000,00	13.185,75	223.243,10	0,34	125.756,90	39.403,98	176.749,87	0,31	172.250,13	
Desporto Comunitário	1.116.000,00	533.000,00	104.000,00	269.968,30	0,41	263.031,70	35.279,89	97.463,44	0,17	435.536,56	
Encargos Especiais	3.750.000,00	870.000,00	-124.101,64	792.923,48	1,22	77.076,52	205.459,25	585.366,21	1,04	284.633,79	
Serviço da Dívida Interna	3.750.000,00	870.000,00	-124.101,64	792.923,48	1,22	77.076,52	205.459,25	585.366,21	1,04	284.633,79	
Reserva de Contingência	450.000,00	49.118,00	0,00	0,00	0,00	49.118,00	0,00	0,00	0,00	49.118,00	
Reserva de Contingência	450.000,00	49.118,00	0,00	0,00	0,00	49.118,00	0,00	0,00	0,00	49.118,00	
Despesas (Intra-Orçamentárias) (II)	3.500.760,00	4.951.000,00	604.991,56	4.647.072,85	7,13	303.927,15	651.475,24	4.106.670,75	7,30	844.329,25	
<b>Total (III) (I + II)</b>	<b>73.743.550,00</b>	<b>73.743.550,00</b>	<b>8.880.268,06</b>	<b>65.218.115,76</b>	<b>100,00</b>	<b>8.525.434,24</b>	<b>11.354.513,24</b>	<b>56.231.205,56</b>	<b>100,00</b>	<b>17.512.344,44</b>	

DAVID SANTA CRUZ BENEVIDES  
 Prefeito Municipal

JONAS CAMPELO NOGUEIRA  
 Controlador

PUBLICONT ASSES. E PLANEJ. CONTÁBIL S/C LDA  
 Contador - CRS RJ 480

PAULO MARCELO RAFAEL DE CASTRO  
 Tesoureiro

GOVERNO MUNICIPAL DE REDENÇÃO  
 Relatório Resumido de Execução Orçamentária  
**Demonstrativo da Receita Corrente Líquida**  
 Orçamento Fiscal e da Seguridade Social  
 Período: Janeiro a Outubro de 2018/Bimestre: Setembro e Outubro

RREO - Anexo 3 (LRF, Art. 53, inciso I)

Especificação	Evolução da Receita Realizada nos Últimos 12 Meses												Total	Em reais
	Novembro/2017	Dezembro/2017	Janeiro/2018	Fevereiro/2018	Março/2018	Abril/2018	Mai/2018	Junho/2018	Julho/2018	Agosto/2018	Setembro/2018	Outubro/2018	(Últimos 12 Meses)	Previsão Atualizada do Exercício
Receitas Correntes (I)	4.696.361,30	7.330.010,87	5.103.501,40	6.527.228,66	5.132.475,40	5.574.517,60	6.503.500,28	7.174.252,84	5.798.259,26	5.346.867,08	4.588.944,92	5.172.728,41	68.948.648,02	66.516.570,00
Impostos, Taxas e Contribuições de Melhoria	314.671,71	679.671,60	264.818,39	175.990,32	197.964,95	243.037,05	300.135,83	402.701,19	342.254,48	307.401,99	214.635,11	328.555,03	3.771.837,65	2.341.610,00
IPTU	6.962,01	5.770,18	5.706,63	3.554,48	3.670,54	1.588,01	9.255,09	11.863,09	15.784,62	6.060,99	4.147,28	14.889,61	89.252,53	108.000,00
ISS	210.053,07	436.130,04	166.433,29	83.814,53	110.194,65	161.240,24	191.568,09	129.692,04	177.185,06	141.632,81	119.971,96	215.814,67	2.143.730,45	1.306.690,00
ITBI	728,22	-31.034,00	7.436,25	0,00	4.728,25	0,00	824,74	2.836,17	10.234,64	0,00	0,00	0,00	-4.245,73	98.140,00
IRRF	94.714,32	239.183,09	66.136,12	66.585,06	67.683,13	71.082,91	92.477,85	253.122,61	130.382,99	130.569,01	86.506,21	92.920,17	1.391.363,47	627.290,00
Outros Impostos, Taxas e Contribuições de Melhoria	2.214,09	29.622,29	19.106,10	22.036,25	11.688,38	9.125,89	6.010,06	5.187,28	8.667,17	29.139,18	4.009,66	4.930,58	151.736,93	201.490,00
Contribuições	429.158,96	332.611,91	510.751,60	235.440,16	87.050,64	352.020,15	244.338,83	462.619,60	70.509,65	321.155,87	281.413,84	445.631,19	3.772.702,40	3.927.000,00
Receita Patrimonial	33.935,05	30.849,51	30.805,67	24.408,90	29.617,35	35.019,27	35.304,22	34.743,73	28.947,95	30.720,56	23.853,68	25.826,45	364.032,34	656.494,00
Rendimentos de Aplicação Financeira	33.935,05	30.849,51	30.805,67	24.408,90	29.617,35	35.019,27	35.304,22	34.743,73	28.947,95	30.720,56	23.853,68	25.826,45	364.032,34	656.494,00
Outras Receitas Patrimoniais	0,00	0,00	0,00	0,00	0,00	0,00	0,00	0,00	0,00	0,00	0,00	0,00	0,00	0,00
Receita Agropecuária	0,00	0,00	0,00	0,00	0,00	0,00	0,00	0,00	0,00	0,00	0,00	0,00	0,00	0,00
Receita Industrial	0,00	0,00	0,00	0,00	0,00	0,00	0,00	0,00	0,00	0,00	0,00	0,00	0,00	0,00
Receita de Serviços	0,00	0,00	5.681,16	5.681,16	5.681,16	0,00	11.504,50	0,00	0,00	11.362,32	11.362,32	5.681,16	56.953,78	80.000,00
Transferências Correntes	3.829.890,40	6.241.779,92	4.274.517,87	6.082.868,00	4.769.529,38	4.882.825,74	5.889.993,04	6.246.821,44	5.332.916,60	4.650.308,13	4.010.558,72	4.312.743,48	60.524.752,72	59.314.466,00
Cota-Parte do FPM	1.380.393,72	1.846.257,82	1.686.310,27	2.204.534,93	1.484.513,86	1.556.464,42	1.910.159,98	1.788.773,98	1.214.889,75	1.532.654,99	1.155.929,57	1.313.128,48	19.074.011,77	16.280.392,00
Cota-Parte do ICMS	326.023,33	360.924,98	404.500,32	361.344,88	313.552,75	337.010,61	363.455,83	289.377,81	390.039,22	356.795,84	377.010,24	410.610,87	4.290.646,68	3.064.000,00
Cota-Parte do IPVA	11.360,76	10.025,01	114.885,02	163.429,37	89.360,49	87.027,53	86.552,50	65.966,66	18.441,73	13.749,45	9.468,54	10.753,40	681.020,46	576.000,00
Cota-Parte do ITR	383,30	557,15	22,51	0,00	6,16	31,56	95,58	31,75	40,89	60,80	247,73	1.634,31	3.111,74	6.400,00
Transferências da LC 87/1996	932,64	932,64	1.007,31	1.007,31	1.007,31	1.007,31	1.007,31	1.007,31	1.007,31	1.007,31	1.007,31	1.007,31	11.938,38	12.152,00
Transferências da LC 61/1989	989,32	1.364,98	0,00	0,00	0,00	0,00	0,00	0,00	0,00	0,00	0,00	0,00	2.354,30	0,00
Transferência do FUNDEB	1.046.994,56	1.270.525,84	1.302.317,67	2.349.118,04	1.337.316,51	1.106.563,92	2.210.624,67	1.381.747,80	1.311.821,87	1.362.398,72	1.264.978,85	1.368.561,16	17.312.969,61	23.588.440,00
Outras Transferências Correntes	1.062.812,77	2.751.191,50	765.474,77	1.003.433,47	1.543.772,30	1.794.720,39	1.318.097,17	2.719.916,13	2.396.675,83	1.383.641,02	1.201.916,48	1.207.047,95	19.148.699,78	15.787.082,00
Outras Receitas Correntes	88.705,18	45.097,93	16.926,71	2.840,12	42.631,92	61.615,39	22.223,86	27.366,88	23.630,58	25.918,21	47.121,25	54.291,10	458.369,13	197.000,00
Deduções (II)	706.350,03	702.214,75	777.572,66	705.049,33	402.488,70	624.194,62	652.602,80	827.358,72	329.931,69	572.902,06	485.780,07	659.232,19	7.445.677,62	8.019.434,00
Contribuição Servidor para o Plano de Previdência	362.333,47	258.201,71	335.900,98	158.622,87	24.497,69	227.562,97	180.018,88	397.965,32	4.743,34	191.719,02	176.718,06	311.471,02	2.629.755,33	3.032.000,00
Compensações Financ. entre Regimes Previdência	0,00	0,00	0,00	0,00	0,00	0,00	0,00	0,00	0,00	0,00	0,00	0,00	0,00	0,00
Dedução da Receita para Formação do FUNDEB	344.016,56	444.013,04	441.671,68	546.426,46	377.991,01	396.631,65	472.583,92	429.393,40	325.188,35	381.183,04	309.062,01	347.761,17	4.815.922,29	4.987.434,00
<b>Receita Corrente Líquida (III) = (I - II)</b>	<b>3.990.011,27</b>	<b>6.627.796,12</b>	<b>4.325.928,74</b>	<b>5.822.179,33</b>	<b>4.729.986,70</b>	<b>4.950.322,98</b>	<b>5.850.897,48</b>	<b>6.346.894,12</b>	<b>5.468.327,57</b>	<b>4.773.965,02</b>	<b>4.103.164,85</b>	<b>4.513.496,22</b>	<b>61.502.970,40</b>	<b>58.497.136,00</b>


GOVERNO MUNICIPAL DE REDENÇÃO  
Relatório Resumido de Execução Orçamentária  
**Demonstrativo da Receita Corrente Líquida**  
Orçamento Fiscal e da Seguridade Social  
Período: Janeiro a Outubro de 2018/Bimestre: Setembro e Outubro

RRFO - Anexo 3 (LRF, Art. 53, inciso I)

Em reais



DAVID SANTA CRUZ BENEVIDES  
Prefeito Municipal



PUBLICONT ASSES. E PLANEJ. CONTÁBIL S/C LDA  
Contador - CRC PJ 480



JONAS CAMPEZO NOGUEIRA  
Controlador



PAULO MARCELO RAFAEL DE CASTRO  
Tesoureiro

## GOVERNO MUNICIPAL DE REDENÇÃO

Relatório Resumido de Execução Orçamentária

**Demonstrativo das Receitas e Despesas Previdenciárias do Regime Próprio de Previdência dos Servidores**

Orçamento Fiscal e da Seguridade Social

Período: Janeiro a Outubro / Bimestre: Setembro a Outubro de 2018

RREO - Anexo 4 (LRF, Art. 53, inciso II)

Em Reais

RECEITAS PREVIDENCIÁRIAS - RPPS	PLANO PREVIDENCIÁRIO		RECEITAS REALIZADAS	
	PREVISÃO INICIAL	PREVISÃO ATUALIZADA	Até o Bimestre	Até o Bimestre
			2018	2017
RECEITAS CORRENTES (I)	7.708.500,00	7.708.500,00	6.464.579,05	1.549.596,06
Receitas de Contribuições dos Segurados	3.032.000,00	3.032.000,00	2.009.220,15	1.546.977,19
Civil	3.032.000,00	3.032.000,00	2.009.220,15	1.546.977,19
Ativo	3.032.000,00	3.032.000,00	2.009.220,15	1.546.977,19
Inativo	0,00	0,00	0,00	0,00
Pensionista	0,00	0,00	0,00	0,00
Receitas de Contribuições Patronais	4.566.500,00	4.566.500,00	4.437.336,78	0,00
Civil	4.566.500,00	4.566.500,00	4.437.336,78	0,00
Ativo	4.566.500,00	4.566.500,00	4.437.336,78	0,00
Inativo				
Pensionista				
Em Regime de Parcelamento de Débitos	0,00	0,00	0,00	0,00
Receita Patrimonial	10.000,00	10.000,00	7.267,12	2.618,87
Receitas Imobiliárias	0,00	0,00	0,00	0,00
Receitas de Valores Mobiliários	10.000,00	10.000,00	7.267,12	2.618,87
Outras Receitas Patrimoniais	0,00	0,00	0,00	0,00
Receitas de Serviços	0,00	0,00		
Outras Receitas Correntes	100.000,00	100.000,00	10.755,00	0,00
Compensação Previdenciária do RGPS para o PPPS	0,00	0,00	0,00	0,00
Aportes Periódicos para Amortização de Déficit Atuarial do RPPS (II)	0,00	0,00	0,00	0,00
Demais Receitas Correntes	100.000,00	100.000,00	10.755,00	0,00
RECEITAS DE CAPITAL (III)	0,00	0,00	0,00	0,00
Alienação de Bens, Direitos e Ativos	0,00	0,00	0,00	0,00
Amortização de Empréstimos	0,00	0,00	0,00	0,00
Outras Receitas de Capital	0,00	0,00	0,00	0,00
<b>TOTAL DAS RECEITAS PREVIDENCIÁRIAS - RPPS (IV) = (I + III - II)</b>	<b>7.708.500,00</b>	<b>7.708.500,00</b>	<b>6.464.579,05</b>	<b>1.549.596,06</b>

## GOVERNO MUNICIPAL DE REDENÇÃO

Relatório Resumido de Execução Orçamentária

**Demonstrativo das Receitas e Despesas Previdenciárias do Regime Próprio de Previdência dos Servidores**

Orçamento Fiscal e da Seguridade Social

Período: Janeiro a Outubro / Bimestre: Setembro a Outubro de 2018

RREO - Anexo 4 (LRF, Art. 53, inciso II)

Em Reais

DESPESAS PREVIDENCIÁRIAS - RPPS	DOTAÇÃO INICIAL	DOTAÇÃO ATUALIZADA	DESPESAS EMPENHADAS		DESPESAS LIQUIDADAS		INSCRITA EM RESTOS A PAGAR NÃO PROCESSADOS	
			Até o Bimestre 2018	Até o Bimestre 2017	Até o Bimestre 2018	Até o Bimestre 2017	Até o Bimestre 2018	Até o Bimestre 2017
ADMINISTRAÇÃO (V)	0,00	0,00	0,00	0,00	0,00	0,00	0,00	0,00
Despesas Correntes	0,00	0,00	0,00	0,00	0,00	0,00	0,00	0,00
Despesas de Capital	0,00	0,00	0,00	0,00	0,00	0,00	0,00	0,00
PREVIDÊNCIA (VI)	7.060.500,00	6.853.500,00	6.584.646,42	6.138.608,09	6.474.195,73	5.963.285,64	0,00	0,00
Benefícios - Civil	7.060.500,00	6.853.500,00	6.584.646,42	6.138.608,09	6.474.195,73	5.963.285,64	0,00	0,00
Aposentadorias	5.850.500,00	5.643.500,00	5.590.000,00	5.181.608,09	5.568.034,49	5.124.807,73	0,00	0,00
Pensões	850.000,00	850.000,00	720.000,00	650.000,00	700.856,19	599.435,93	0,00	0,00
Outros Benefícios Previdenciários	360.000,00	360.000,00	274.646,42	307.000,00	205.305,05	239.041,98	0,00	0,00
Outras Despesas Previdenciárias	0,00	0,00	0,00	0,00	0,00	0,00	0,00	0,00
Compensação Previdenciária do RPPS para o RGPS	0,00	0,00	0,00	0,00	0,00	0,00	0,00	0,00
Demais Despesas Previdenciárias								
<b>TOTAL DAS DESPESAS PREVIDENCIÁRIAS - RPPS (VII) = (V + VI)</b>	<b>7.060.500,00</b>	<b>6.853.500,00</b>	<b>6.584.646,42</b>	<b>6.138.608,09</b>	<b>6.474.195,73</b>	<b>5.963.285,64</b>	<b>0,00</b>	<b>0,00</b>
<b>RESULTADO PREVIDENCIÁRIO (VIII) = (IV - VII)</b>	<b>648.000,00</b>	<b>855.000,00</b>	<b>-120.067,37</b>	<b>-4.589.012,03</b>	<b>-9.616,68</b>	<b>-4.413.689,58</b>		

GOVERNO MUNICIPAL DE REDENÇÃO  
 Relatório Resumido de Execução Orçamentária  
**Demonstrativo das Receitas e Despesas Previdenciárias do Regime Próprio de Previdência dos Servidores**  
 Orçamento Fiscal e da Seguridade Social  
 Período: Janeiro a Outubro / Bimestre: Setembro a Outubro de 2018


RREO - Anexo 4 (LRF, Art. 53, inciso II)

Em Reais


<b>Recursos RPPS Arrecadados em Exercícios Anteriores</b>	PREVISÃO ORÇAMENTÁRIA	
Valor		
<b>Reserva Orçamentária do RPPS</b>	PREVISÃO ORÇAMENTÁRIA	
Valor		
<b>Aportes de Recursos para o Plano Previdenciário do RPPS</b>	APORTES REALIZADOS	
Plano de Amortização - Contribuição Patronal Suplementar		
Plano de Amortização - Aporte Periódico de Valores Predefinidos		
Outros Aportes para o RPPS		
Recursos para Cobertura de Déficit Financeiro		
<b>Bens e Direitos do RPPS</b>	PERÍODO DE REFERÊNCIA	
	2018	2017
Caixa e Equivalentes de Caixa	116.985,69	2.118,27
Investimentos e Aplicações		
Outros Bens e Direitos		



DAVID SANTA CRUZ BENEVIDES  
 Prefeito Municipal



PUBLICONT ASSES. E PLAN. CONTÁBIL S/C LDA  
 Contador - CRC RJ 480



JONAS CAMPELO NOGUEIRA  
 Controlador



PAULO MARCELO RAFAEL DE CASTRO  
 Tesoureiro

GOVERNO MUNICIPAL DE REDENÇÃO  
 Relatório Resumido de Execução Orçamentária  
**Demonstrativo do Resultado Primário e Nominal**  
 Orçamento Fiscal e da Seguridade Social  
 Período: Janeiro a Outubro de 2018/Bimestre: Setembro e Outubro

RRFO - Anexo 6 (LRF, Art. 53, inciso III)

Em reais

Receitas Primárias	Previsão Atualizada	Até o Bimestre 2018	
		Receitas Realizadas (a)	
Receitas Correntes (I)	66.516.570,00	52.894.383,16	
Impostos, Taxas e Contribuições de Melhoria	2.341.610,00	2.777.494,34	
IPTU	108.000,00	76.520,34	
ISS	1.306.690,00	1.497.547,34	
ITBI	98.140,00	26.060,05	
IRRF	627.290,00	1.057.466,06	
Outros Impostos, Taxas e Contribuições de Melhoria	201.490,00	119.900,55	
Contribuições	3.927.000,00	3.010.931,53	
Receitas Previdenciárias	3.032.000,00	2.245.539,01	
Outras Receitas de Contribuições	895.000,00	765.392,52	
Receita Patrimonial	656.494,00	299.247,78	
Aplicações Financeiras (II)	656.494,00	299.247,78	
Outras Receitas Patrimoniais	0,00	0,00	
Transferências Correntes	59.314.466,00	46.425.189,71	
Cota-Parte do FPM	16.280.392,00	12.677.888,44	
Cota-Parte do ICMS	3.064.000,00	2.882.958,70	
Cota-Parte do IPVA	576.000,00	527.707,68	
Cota-Parte do ITR	6.400,00	1.737,12	
Transferências da LC 87/1996	12.152,00	8.058,50	
Transferências da LC nº 61/1989	0,00	0,00	
Transferências do FUNDEB	0,00	0,00	
Outras Transferências Correntes	39.375.522,00	30.326.839,27	
Demais Receitas Correntes	277.000,00	381.519,80	
Outras Receitas Financeiras (III)	0,00	0,00	
Receitas Correntes Restantes	277.000,00	381.519,80	
Receitas Primárias Correntes (IV) = (I - II - III)	65.860.076,00	52.595.135,38	
Receitas de Capital (V)	2.660.480,00	2.491.613,93	
Operações de Crédito (VI)	0,00	0,00	
Amortização de Empréstimos (VII)	0,00	0,00	
Alienação de Bens	150.000,00	0,00	
Receitas de Alienação de Investimentos Temporários (VIII)			
Receitas de Alienação de Investimentos Permanentes (IX)			
Outras Alienações de Bens	150.000,00	0,00	
Transferências de Capital	2.510.480,00	2.491.613,93	
Convênios	0,00	0,00	
Outras Transferências de Capital	2.510.480,00	2.491.613,93	

GOVERNO MUNICIPAL DE REDENÇÃO  
 Relatório Resumido de Execução Orçamentária  
**Demonstrativo do Resultado Primário e Nominal**  
 Orçamento Fiscal e da Seguridade Social  
 Período: Janeiro a Outubro de 2018/Bimestre: Setembro e Outubro

RRFO - Anexo 6 (LRF - Art. 53, inciso III)

Em reais

Receitas Primárias	Previsão Atualizada	Até o Bimestre 2018					
		Receitas Realizadas (a)					
Outras Receitas de Capital	0,00	0,00					
Outras Receitas de Capital Não Primárias (X)							
Outras Receitas de Capital Primárias	0,00	0,00					
Receitas Primárias de Capital (XI) = (V - VI - VII - VIII - IX - X)	2.660.480,00	2.491.613,93					
Receita Primária Total (XII) = (IV + XI)	68.520.556,00	55.086.749,31					
Despesas Primárias	Dotação Atualizada	Despesas Empenhadas	Despesas Liquidadas	Despesas Pagas (a)	Restos a Pagar Processados Pagos (b)	Restos a Pagar Não Processados	
						Liquidados	Pagos (c)
Despesas Primárias							
Despesas Correntes (XIII)	67.777.320,00	62.018.746,74	54.002.630,93	53.403.266,23	5.173.476,61	110.779,86	110.779,86
Pessoal e Encargos Sociais	46.058.312,93	43.686.636,12	37.846.599,50	37.679.695,26	3.158.250,86		
Juros e Encargos da Dívida (XIV)	0,00	0,00	0,00	0,00	0,00		
Outras Despesas Correntes	21.719.007,07	18.332.110,62	16.156.031,43	15.723.570,97	2.015.225,75	110.779,86	110.779,86
Despesas Primárias Correntes (XV) = (XIII - XIV)	67.777.320,00	62.018.746,74	54.002.630,93	53.403.266,23	5.173.476,61	110.779,86	110.779,86
Despesas de Capital (XVI)	5.917.112,00	3.199.369,02	2.228.574,63	2.013.287,01	176.940,09	92.118,32	92.118,32
Investimentos	5.122.112,00	2.481.197,74	1.715.260,62	1.499.973,00	176.940,09		
Inversões Financeiras	0,00	0,00	0,00	0,00	0,00		
Concessão de Empréstimo (XVII)							
Aquisição de Título de Capital Já Integralizado (XVIII)							
Aquisição de Título de Crédito (XIX)							
Demais Inversões Financeiras	0,00	0,00	0,00	0,00	0,00		
Amortização da Dívida (XX)	795.000,00	718.171,28	513.314,01	513.314,01	0,00	92.118,32	92.118,32
Despesas Primárias de Capital (XXI) = (XVI - XVII - XVIII - XIX - XX)	5.122.112,00	2.481.197,74	1.715.260,62	1.499.973,00	176.940,09		
Reserva de Contingência (XXII)	49.118,00						
Despesas Primária Total (XXIII) = (XV + XXI + XXII)	72.948.550,00	64.499.944,48	55.717.891,55	54.903.239,23	5.350.416,70	110.779,86	110.779,86
Resultado Primário - Acima da Linha (XXIV) = [XIIa - (XXIIIa + XXIIIb + XXIIIc)]						-5.277.686,48	
<b>Meta Fiscal Para o Resultado Primário</b>						Valor Corrente	
Meta fixada no Anexo de Metas Fiscais da LDO para o exercício de referência						-295.305,00	



GOVERNO MUNICIPAL DE REDENÇÃO  
 Relatório Resumido de Execução Orçamentária  
**Demonstrativo do Resultado Primário e Nominal**  
 Orçamento Fiscal e da Seguridade Social  
 Período: Janeiro a Outubro de 2018/Bimestre: Setembro e Outubro

RREO - Anexo 6 (LRF - Art. 53, inciso III)

Em reais


Juros Nominais	Valor Incorrido
JUROS E ENCARGOS ATIVOS (XXV)	291.980,66
JUROS E ENCARGOS PASSIVOS (XXVI)	0,00
<b>RESULTADO NOMINAL - Acima da Linha (XXVII) = XXIV + (XXV - XXVI)</b>	<b>-4.985.705,82</b>

Meta Fiscal Para o Resultado Nominal	Valor Corrente
Meta fixada no Anexo de Metas Fiscais da LDO para o exercício de referência	900.000,00

CÁLCULO DO RESULTADO NOMINAL	Saldo	
	Em 31/Dez/2017 (a)	Até o Outubro (b)
DÍVIDA CONSOLIDADA (XXVIII)	24.699.149,52	24.185.835,51
DEDUÇÕES (XXIX)	3.604.755,65	6.761.207,40
Disponibilidade de Caixa	3.604.755,65	6.761.207,40
Disponibilidade de Caixa Bruta	10.478.218,89	9.677.538,25
(-) Restos a Pagar Processados (XXX)	6.873.463,24	2.916.330,85
Demais Haveres Financeiros	0,00	0,00
DÍVIDA CONSOLIDADA LÍQUIDA (XXXI) = (XXVIII - XXIX)	21.094.393,87	17.424.628,11
<b>RESULTADO NOMINAL - Abaixo da Linha (XXXII) = (XXXIa - XXXIb)</b>		<b>3.669.765,76</b>

Ajuste Metodológico	Até o Bimestre
VARIAÇÃO SALDO RPP = (XXXIII) = (XXXa - XXXb)	3.957.132,39
RECEITA DE ALIENAÇÃO DE INVESTIMENTOS PERMANENTES (IX)	0,00
PASSIVOS RECONHECIDOS NA DC (XXXIV)	
OUTROS AJUSTES (XXXV)	
<b>RESULTADO NOMINAL AJUSTADO - Abaixo da Linha (XXXVI) = (XXXII - XXXIII - IX + XXXIV + XXXV)</b>	<b>0,00</b>

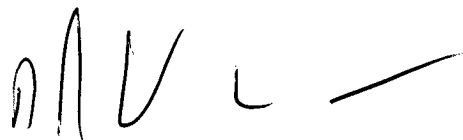
Informações Adicionais	Previsão Orçamentária
Saldo de Exercícios Anteriores	
Recursos Arrecadados em Exercícios Anteriores - RPPS	
Superávit Financeiro Utilizado para Abertura e Reabertura de Créditos Adicionais	
Reserva Orçamentária do RPPS	





GOVERNO MUNICIPAL DE REDENÇÃO  
Relatório Resumido de Execução Orçamentária  
**Demonstrativo do Resultado Primário e Nominal**  
Orçamento Fiscal e da Seguridade Social  
Período: Janeiro a Outubro de 2018/Bimestre: Setembro e Outubro

RREO - Anexo 6 (LRF, Art. 53, inciso III)


Em reais




DAVID SANTA CRUZ BENEVIDES  
Prefeito Municipal



PUBLICONT ASSES. E PLANEV. CONTÁBIL S/C LDA  
Contador - CRC N. 480



JONAS CAMPELO NOGUEIRA  
Controlador



PAULO MARCELO RAFAEL DE CASTRO  
Tesorero

## GOVERNO MUNICIPAL DE REDENÇÃO

## Relatório Resumido de Execução Orçamentária

## Restos a Pagar por Poder e Órgão

## Orçamento Fiscal e da Seguridade Social

Período: Janeiro a Outubro de 2018/Bimestre: Setembro e Outubro


RREO - Anexo 7 (LRF, Art. 53, inciso V)

PODER/ÓRGÃO	RESTOS A PAGAR PROCESSADOS E NÃO PROCESSADOS LIQUIDADOS EM EXERCÍCIOS ANTERIORES					RESTOS A PAGAR NÃO PROCESSADOS						Saldo l = (e + k)
	INSCRITOS		Pagos (c)	Cancelados (d)	Saldo e = (a+b) - (c+d)	INSCRITOS		Liquidados (h)	Pagos (i)	Cancelados (j)	Saldo k = (f+g) - (i+j)	
	Em Exercícios Anteriores (a)	Em 31 de Dezembro de 2017 (b)				Em Exercícios Anteriores (f)	Em 31 de Dezembro de 2017 (g)					
RESTOS A PAGAR (EXCETO INTRA-ORÇAMENTÁRIOS) (I)	1.744.610,28	4.931.130,77	5.027.756,47	0,00	1.647.984,58	250.576,27	208.198,18	202.898,18	202.898,18	0,00	255.876,27	1.903.860,85
PODER EXECUTIVO	1.744.610,28	4.931.130,77	5.027.756,47	0,00	1.647.984,58	234.134,94	208.198,18	202.898,18	202.898,18	0,00	239.434,94	1.887.419,52
Instituto Municipal de Previdência	116.196,03	587.715,84	587.715,84	0,00	116.196,03	2.564,17	0,00	0,00	0,00	0,00	2.564,17	118.760,20
Controladoria Geral do Município	4.840,00	13.915,00	13.915,00	0,00	4.840,00	0,00	0,00	0,00	0,00	0,00	0,00	4.840,00
Secretaria Municipal de Agricultura, Meio Ambiente e Desenvolvimento Urbano	32.660,39	100.620,91	93.209,51	0,00	40.071,79	4.000,00	0,00	0,00	0,00	0,00	4.000,00	44.071,79
Secretaria Municipal de Esporte	5.734,92	21.875,35	21.875,35	0,00	5.734,92	0,00	0,00	0,00	0,00	0,00	0,00	5.734,92
Secretaria Municipal de Cultura, Turismo e Juventude	59.786,47	185.065,50	191.065,50	0,00	53.786,47	0,00	0,00	0,00	0,00	0,00	0,00	53.786,47
Secretaria Municipal de Infra-Estrutura	205.622,01	216.981,08	223.073,08	0,00	199.530,01	33.955,00	62.000,00	60.930,00	60.930,00	0,00	35.025,00	234.555,01
Secretaria Municipal do Trabalho e Assistência Social	84.588,86	195.800,20	213.369,65	0,00	67.019,41	18.000,00	1.300,00	0,00	0,00	0,00	19.300,00	86.319,41
Secretaria Municipal de Saúde	741.796,17	1.689.596,80	1.763.972,45	0,00	667.420,52	143.465,77	1.200,00	1.200,00	1.200,00	0,00	143.465,77	810.886,29
Secretaria Municipal de Educação	267.104,43	1.661.652,40	1.661.652,40	0,00	267.104,43	28.000,00	29.028,86	26.098,86	26.098,86	0,00	30.930,00	298.034,43
Secretaria Municipal de Finanças	92.988,54	55.737,10	55.737,10	0,00	92.988,54	0,00	108.117,32	108.117,32	108.117,32	0,00	0,00	92.988,54
Secretaria Municipal de Administração	56.278,47	121.240,07	121.240,07	0,00	56.278,47	0,00	6.552,00	6.552,00	6.552,00	0,00	0,00	56.278,47
Gabinete do Prefeito	77.013,99	80.930,52	80.930,52	0,00	77.013,99	4.150,00	0,00	0,00	0,00	0,00	4.150,00	81.163,99
Reserva de Contingência	0,00	0,00	0,00	0,00	0,00	0,00	0,00	0,00	0,00	0,00	0,00	0,00
PODER LEGISLATIVO	0,00	0,00	0,00	0,00	0,00	16.441,33	0,00	0,00	0,00	0,00	16.441,33	16.441,33
RESTOS A PAGAR (INTRA-ORÇAMENTÁRIOS) (II)	529.334,64	378.299,42	322.660,23	0,00	584.973,83	0,00	0,00	0,00	0,00	0,00	0,00	584.973,83
TOTAL (III) = (I + II)	2.273.944,92	5.309.430,19	5.350.416,70	0,00	2.232.958,41	250.576,27	208.198,18	202.898,18	202.898,18	0,00	255.876,27	2.488.834,68


GOVERNO MUNICIPAL DE REDENÇÃO  
 Relatório Resumido de Execução Orçamentária  
**Restos a Pagar por Poder e Órgão**  
 Orçamento Fiscal e da Seguridade Social  
 Período: Janeiro a Outubro de 2018/Bimestre: Setembro e Outubro

RREO - Anexo 7 (LRF, Art. 53, inciso V)

PODER/ÓRGÃO	RESTOS A PAGAR PROCESSADOS E NÃO PROCESSADOS LIQUIDADOS EM EXERCÍCIOS ANTERIORES					RESTOS A PAGAR NÃO PROCESSADOS					Saldo l = (e + k)	
	INSCRITOS		Pagos (c)	Cancelados (d)	Saldo e = (a+b) - (c+d)	INSCRITOS		Liquidados (h)	Pagos (i)	Cancelados (j)		Saldo k = (f+g) - (i+j)
	Em Exercícios Anteriores (a)	Em 31 de Dezembro de 2017 (b)				Em Exercícios Anteriores (f)	Em 31 de Dezembro de 2017 (g)					



DAVID SANTA CRUZ BENEVIDES  
 Prefeito Municipal



PUBLICONT ASSES. E PLANEJ. CONTÁBIL S/C LDA  
 Contador - CRC P. 480



JONAS CAMPELO NOGUEIRA  
 Controlador



PAULO MARCELO RAFAEL DE CASTRO  
 Tesoureiro

## GOVERNO MUNICIPAL DE REDENÇÃO

Relatório Resumido de Execução Orçamentária

**DEMONSTRATIVO DAS RECEITAS E DESPESAS COM MANUTENÇÃO E DESENVOLVIMENTO DO ENSINO - MDE**

Orçamento Fiscal e da Seguridade Social

Período: Janeiro a Outubro de 2018/Bimestre: Setembro e Outubro

RREO - ANEXO 8 (LDB art. 72)

R\$ 1,00

**RECEITAS DO ENSINO**

RECEITA RESULTANTE DE IMPOSTOS (Caput do Art. 212 da Constituição)	PREVISÃO INICIAL	PREVISÃO ATUALIZADA (a)	RECEITAS REALIZADAS	
			Até o Bimestre (b)	% (b/a) x 100
RECEITA DE IMPOSTOS LIQUIDA (I)	2.140.120,00	2.140.120,00	2.657.593,79	124,18
1.1 - Receita Resultante do Imposto sobre a Propriedade Predial e Territorial Urbana - IPTU	108.000,00	108.000,00	76.520,34	70,85
1.1.1 - IPTU	38.000,00	38.000,00	15.349,86	40,39
1.1.2 - Multa, Juros de Mora, Dívida Ativa e Outros Encargos do IPTU	70.000,00	70.000,00	61.170,48	87,38
1.2 - Receita Resultante do Imposto sobre Transmissão Inter Vivos - ITBI	98.140,00	98.140,00	26.060,05	26,55
1.2.1 - ITBI	91.140,00	91.140,00	26.060,05	28,59
1.2.2 - Multa, Juros de Mora, Dívida Ativa e Outros Encargos do ITBI	7.000,00	7.000,00	0,00	0,00
1.3 - Receita Resultante sobre o Imposto sobre Serviço de Qualquer Natureza - ISS	1.306.690,00	1.306.690,00	1.497.547,34	114,60
1.3.1 - ISS	1.271.690,00	1.271.690,00	1.493.264,76	117,42
1.3.2 - Multa, Juros de Mora, Dívida Ativa e Outros Encargos do ISS	35.000,00	35.000,00	4.282,58	12,23
1.4 Imposto Resultante do Imposto de Renda Retido na Fonte - IRRF	627.290,00	627.290,00	1.057.466,06	168,57
1.5 - Imposto Sobre a Propriedade Territorial Rural - ITR	0,00	0,00	0,00	0,00
1.5.1 - ITR	0,00	0,00	0,00	0,00
1.5.2 - Multa, Juros de Mora, Dívida Ativa e Outros Encargos do ITR	0,00	0,00	0,00	0,00
RECEITAS DE TRANSFERÊNCIAS CONSTITUCIONAIS E LEGAIS (II)	26.787.170,00	26.787.170,00	20.985.166,06	78,34
2.1 - Cota-Parte FPM	22.200.490,00	22.200.490,00	16.693.061,26	75,19
2.1.1 - Parcela referente a CF, art. 159, I, alínea b	20.350.490,00	20.350.490,00	15.847.360,23	77,87
2.1.2 - Parcela referente a CF, art. 159, I, alínea d	925.000,00	925.000,00	0,00	0,00
2.1.3 - Parcela referente a CF, art. 159, I, alínea e	925.000,00	925.000,00	845.701,03	91,42
2.2 - Cota-Parte ICMS	3.830.000,00	3.830.000,00	3.603.698,37	94,09
2.3 - ICMS Desoneração - LC N. 87/1996	15.190,00	15.190,00	10.073,10	66,31
2.4 - Cota-Parte IPI Exportação	13.490,00	13.490,00	16.527,35	122,51
2.5 - Cota-Parte ITR	8.000,00	8.000,00	2.171,29	27,14
2.6 - Cota-Parte IPVA	720.000,00	720.000,00	659.634,69	91,61
2.7 - Cota-Parte IOF-Ouro	0,00	0,00	0,00	0,00
3- TOTAL DA RECEITA DE IMPOSTOS (1 + 2)	28.927.290,00	28.927.290,00	23.642.759,85	81,73
RECEITAS ADICIONAIS PARA FINANCIAMENTO DO ENSINO	PREVISÃO INICIAL	PREVISÃO ATUALIZADA (a)	RECEITAS REALIZADAS	% (b/a) x 100
4 - RECEITA DA APLICAÇÃO FINANCEIRA DE OUTROS RECURSOS DE IMPOSTOS VINCULADO	0,00	0,00	0,00	0,00
5- RECEITA DE TRANSFERÊNCIAS DO FNDE	1.820.000,00	1.820.000,00	1.438.909,54	79,06
5.1- Transferências do Salário-Educação	850.000,00	850.000,00	690.760,25	81,26
5.2- Transferências Diretas - PDDE	10.000,00	10.000,00	0,00	0,00
5.3- Transferências Diretas - PNAE	580.000,00	580.000,00	529.036,80	91,21
5.4- Transferências Diretas - PNATE	380.000,00	380.000,00	219.112,49	57,66
5.5- Outras Transferências do FNDE	0,00	0,00	0,00	0,00
5.6- Aplicação Financeira dos Recursos do FNDE	0,00	0,00	0,00	0,00
6- RECEITA DE TRANSFERÊNCIAS DE CONVENIOS	970.500,00	970.500,00	725.230,46	74,72
6.1- Transferências de Convenios	970.500,00	970.500,00	725.230,46	74,72
6.2- Aplicação Financeira dos Recursos de Convenios	0,00	0,00	0,00	0,00

## GOVERNO MUNICIPAL DE REDENÇÃO

## Relatório Resumido de Execução Orçamentária

## DEMONSTRATIVO DAS RECEITAS E DESPESAS COM MANUTENÇÃO E DESENVOLVIMENTO DO ENSINO - MDE

## Orçamento Fiscal e da Seguridade Social

Período: Janeiro a Outubro de 2018/Bimestre: Setembro e Outubro

RREO - ANEXO 8 (LDB, art. 72)				R\$ 1,00
5.4- Transferências Diretas - PNATE	380.000,00	380.000,00	219.112,49	57,66
5.5- Outras Transferências do FNDE	0,00	0,00	0,00	0,00
<b>9- TOTAL DAS RECEITAS ADICIONAIS PARA FINANCIAMENTO DO ENSINO (4 + 5 + 6 + 7 + 8)</b>	<b>2.790.500,00</b>	<b>2.790.500,00</b>	<b>2.164.140,00</b>	<b>77,55</b>

RECEITAS ADICIONAIS PARA FINANCIAMENTO DO ENSINO	PREVISÃO INICIAL	PREVISÃO ATUALIZADA (a)	RECEITAS REALIZADAS	
			Até o Bimestre (b)	% (b/a) x 100
<b>10- RECEITAS DESTINADAS AO FUNDEB</b>	4.985.834,00	4.985.834,00	4.027.458,60	80,77
10.1- Cota-Parte FPM Destinada ao FUNDEB (20% de 2.1.1)	4.070.098,00	4.070.098,00	3.169.472,00	77,87
10.2- Cota-Parte ICMS Destinada ao FUNDEB (20% de 2.2)	766.000,00	766.000,00	720.739,60	94,09
10.3- ICMS-Desoneracao Destinada ao FUNDEB (20% de 2.3)	3.038,00	3.038,00	2.014,60	66,31
10.4- Cota-Parte IPI-Exportacao Destinada ao FUNDEB (20% de 2.4)	2.698,00	2.698,00	3.305,40	122,51
10.5- Cota-Parte ITR ou ITR Arrecadado Destinados ao FUNDEB (20% de (1.5 - 1.5.5)+2.5)	1.600,00	1.600,00	434,20	27,13
10.6- Cota-Parte IPVA Destinada ao FUNDEB (20% de 2.6)	144.000,00	144.000,00	131.926,80	91,61
<b>11- RECEITAS RECEBIDAS DO FUNDEB</b>	<b>23.588.440,00</b>	<b>23.588.440,00</b>	<b>14.995.449,21</b>	<b>63,57</b>
11.1- Transferências de Recursos do FUNDEB	14.250.500,00	14.250.500,00	11.440.575,27	80,28
11.2- Complementacao da Uniao ao FUNDEB	9.337.940,00	9.337.940,00	3.554.873,94	38,06
11.3- Receita de Aplicacao Financeira dos Recursos do FUNDEB	0,00	0,00	0,00	0,00
<b>12- RESULTADO LÍQUIDO DAS TRANSFERÊNCIAS DO FUNDEB (11.1 – 10)</b>	<b>9.264.666,00</b>	<b>9.264.666,00</b>	<b>7.413.116,67</b>	<b>80,01</b>

DESPESAS DO FUNDEB	DOTAÇÃO INICIAL	DOTAÇÃO ATUALIZADA	DESPESAS EMPENHADAS		DESPESAS LIQUIDADAS		Inscritas em Restos a Pagar Não Processados
			Até o Bimestre (h)	% (h/IVf) x 100	Até o Bimestre (i)	% (i/IVg) x 100	
<b>13- PAGAMENTO DOS PROFISSIONAIS DO MAGISTERIO</b>	11.165.840,00	14.524.440,00	12.591.500,00	86,69	10.591.437,15	72,92	0,00
13.1- Com Educacao Infantil	1.152.500,00	2.410.100,00	2.402.600,00	99,68	1.886.525,21	78,27	0,00
13.2- Com Ensino Fundamental	10.013.340,00	10.961.840,00	10.188.900,00	92,94	8.704.911,94	79,41	0,00
<b>14- OUTRAS DESPESAS</b>	<b>8.227.410,00</b>	<b>10.142.461,92</b>	<b>8.187.211,96</b>	<b>80,72</b>	<b>7.062.638,32</b>	<b>69,63</b>	<b>0,00</b>
14.1- Com Educacao Infantil	1.214.000,00	1.179.700,00	953.936,48	80,86	694.381,91	58,86	0,00
14.2- Com Ensino Fundamental	7.013.410,00	7.748.761,92	7.233.275,48	93,34	6.368.256,41	82,18	0,00
<b>15- TOTAL DAS DESPESAS DO FUNDEB (13 + 14)</b>	<b>19.393.250,00</b>	<b>24.666.901,92</b>	<b>20.778.711,96</b>	<b>84,24</b>	<b>17.654.075,47</b>	<b>71,57</b>	<b>0,00</b>

DEDUÇÕES PARA FINS DO LIMITE DO FUNDEB	VALOR
<b>16- RESTOS A PAGAR INSCRITOS NO EXERCÍCIO SEM DISPONIBILIDADE FINANCEIRA DE RECURSOS DO FUNDEB</b>	<b>0,00</b>
16.1 - FUNDEB 60%	0,00
16.2 - FUNDEB 40%	0,00
<b>17- RESTOS A PAGAR INSCRITOS NO EXERCÍCIO SEM DISPONIBILIDADE FINANCEIRA DE RECURSOS DO FUNDEB</b>	<b>0,00</b>
17.1 - FUNDEB 60%	0,00
17.2 - FUNDEB 40%	0,00
<b>18- TOTAL DAS DEDUÇÕES CONSIDERADAS PARA FINS DE LIMITE DO FUNDEB (16 + 17)</b>	<b>0,00</b>

INDICADORES DO FUNDEB	VALOR



GOVERNO MUNICIPAL DE REDENÇÃO

Relatório Resumido de Execução Orçamentária

**DEMONSTRATIVO DAS RECEITAS E DESPESAS COM MANUTENÇÃO E DESENVOLVIMENTO DO ENSINO - MDE**


Orçamento Fiscal e da Seguridade Social


Período: Janeiro a Outubro de 2018/Bimestre: Setembro e Outubro

RRFO - ANEXO 8 (LDB art. 72)

							R\$ 1,00
43- TOTAL DAS OUTRAS DESPESAS CUSTEADAS COM RECEITAS ADICIONAIS PARA FINANCIAMENTO DO ENSINO (39+40 + 41 + 42)	0,00	0,00	0,00	0,00	0,00	0,00	0,00
44- TOTAL GERAL DAS DESPESAS COM EDUCAÇÃO (28 + 43)	25.241.000,00	26.126.736,00	23.920.568,11	91,56	20.128.426,65	77,04	0,00
RESTOS A PAGAR INSCRITOS COM DISPONIBILIDADE FINANCEIRA DE RECURSOS DE IMPOSTOS VINCULADOS AO ENSINO	SALDO ATÉ O BIMESTRE			CANCELADO EM <EXERCÍCIO> (j)			
45- RESTOS A PAGAR DE DESPESAS COM MDE 45.1 - Executadas com Recursos de Impostos Vinculados ao Ensino 45.2 - Executadas com Recursos do FUNDEB							
CONTROLE DA DISPONIBILIDADE FINANCEIRA	FUNDEB			SALÁRIO EDUCAÇÃO			
46- DISPONIBILIDADE FINANCEIRA EM 31 DE DEZEMBRO DE <EXERCÍCIO ANTERIOR> 47- (+) INGRESSO DE RECURSOS ATÉ O BIMESTRE 48- (-) PAGAMENTOS EFETUADOS ATÉ O BIMESTRE 48.1 Orçamento do Exercício 48.2 Restos a Pagar 49- (+) RECEITA DE APLICAÇÃO FINANCEIRA DOS RECURSOS ATÉ O BIMESTRE 50- (=) DISPONIBILIDADE FINANCEIRA ATÉ O BIMESTRE 51- (+) Ajustes 51.1 Retenções 51.2 Conciliação Bancária 52- (=) SALDO FINANCEIRO CONCILIADO							

  
 \_\_\_\_\_  
 DAVID SANTA CRUZ BENEVIDES  
 Prefeito Municipal

  
 \_\_\_\_\_  
 PUBLICONT ASSES. E PLANEJ. CONTÁBIL S/C LDA  
 Contador - CRC/PJ 480

  
 \_\_\_\_\_  
 JONAS CAMPELO NOGUEIRA  
 Controlador

  
 \_\_\_\_\_  
 PAULO MARCELO RAFAEL DE CASTRO  
 Tesoureiro

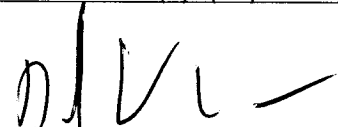


GOVERNO MUNICIPAL DE REDENÇÃO  
 Relatório Resumido de Execução Orçamentária  
**Demonstrativo das Receitas de Operações de Crédito e Despesas de Capital**  
 Orçamento Fiscal e da Seguridade Social  
 Período: Janeiro a Outubro de 2018/Bimestre: Setembro e Outubro


RREO - Anexo IX II RF - Art. 52, inciso I, alíneas "a" e "b" do inciso II e §1º

R\$ 1,00


RECEITAS	PREVISÃO ATUALIZADA (a)	RECEITAS REALIZADAS Até o Bimestre (b)		SALDO NÃO REALIZADO (c) = (a - b)
		LIQUIDADAS (e)	INSCRITAS EM RESTOS A PAGAR NÃO PROCESSADOS (f)	
RECEITAS DE OPERAÇÕES DE CRÉDITO (I)	0,00	0,00		0,00
DESPESAS	DOTAÇÃO ATUALIZADA (d)	DESPESAS EXECUTADAS Até o Bimestre		SALDO NÃO EXECUTADO (g) = (d - (e + f))
		LIQUIDADAS (e)	INSCRITAS EM RESTOS A PAGAR NÃO PROCESSADOS (f)	
DESPESAS DE CAPITAL	5.917.112,00	2.228.574,63	970.794,39	2.717.742,98
DESPESAS DE CAPITAL LÍQUIDA (II)	5.917.112,00	2.228.574,63	970.794,39	2.717.742,98
<b>RESULTADO PARA APURAÇÃO DA REGRA DE OURO (III) = (I - II)</b>	<b>-5.917.112,00</b>	<b>-3.199.369,02</b>		<b>-2.717.742,98</b>




DAVID SANTA CRUZ BENEVIDES  
 Prefeito Municipal



PUBLICONT ASSES. E PLAN. CONTÁBIL S/C LDA  
 Contador - CRC RJ 480



JONAS CAMPELO NOGUEIRA  
 Controlador




PAULO MARCELO RAFAEL DE CASTRO  
 Tesoureiro


GOVERNO MUNICIPAL DE REDENÇÃO  
Relatório Resumido da Execução Orçamentária  
Demonstrativo da Projeção do Regime Próprio de Previdência dos Servidores  
Orçamentos da Seguridade Social  
Período: Janeiro a Outubro de 2018/Bimestre: Setembro e Outubro

RREO - ANEXO I (RF - art. 16, § 1º, III, c)

EXERCÍCIO	RECEITAS PREVIDENCIÁRIAS (a)	DESPESAS PREVIDENCIÁRIAS (a)	RESULTADO PREVIDENCIÁRIO (c) = (a - b)	SALDO FINANCEIRO DO EXERCÍCIO (d) = ("d" exercício anterior) + (c)
	0,00	0,00	0,00	0,00




DAVID SANTA CRUZ BENEVIDES  
Prefeito Municipal



PUBLICONT ASSES E PLANEJ CONTÁBIL S/C LDA  
Contador (CBO - PJ 13)



JONAS CAMPELO NOGUEIRA  
Controlador




PAULO MARCELO RAFAEL DE CASTRO  
Tesorreiro


GOVERNO MUNICIPAL DE REDENÇÃO  
Relatório Resumido de Execução Orçamentária  
**Demonstrativo das Receita de Alienação de Ativos e Aplicação dos Recursos**  
Orçamento Fiscal e da Seguridade Social  
Período: Janeiro a Outubro de 2018/Bimestre: Setembro e Outubro

RECEITAS	PRÉVISO ATUALIZADA	RECEITAS REALIZADAS		SALDO NÃO REALIZADO (c) = (a - b)
	(a)	Até o Bimestre (b)		
<b>RECEITAS DE CAPITAL - ALIENAÇÃO DE ATIVOS (I)</b>				
Alienação de Bens Móveis e Semoventes - Principal	150.000,00	0,00		150.000,00
DESPESAS	DOTAÇÃO ATUALIZADA (d)	DESPESAS EXECUTADAS Até o Bimestre		SALDO NÃO EXECUTADO (g) = (d - (e + f))
		LIQUIDADAS (e)	INSCRIÇÕES EM RESTOS A PAGAR NÃO PROCESSIONAIS (f)	
<b>APLICAÇÃO DOS RECURSOS DA ALIENAÇÃO DE ATIVOS (II)</b>				
<b>DESPESA DE CAPITAL</b>				
Investimentos	12.370.852,00	0,00	0,00	12.370.852,00
Amortização da Dívida	3.182.000,00	0,00	0,00	3.182.000,00
<b>DESPESAS CORRENTES DOS REGIMES DE PREVIDÊNCIA</b>				
Regime Geral da Previdência Social	0,00	0,00	0,00	0,00
Regime Próprio de Previdência dos Servidores	0,00	0,00	0,00	0,00
<b>SALDO FINANCEIRO A APLICAR</b>		2017	2018	SALDO ATUAL
		(h)	(i) = (ib - (Ile + Iff))	(j) = (Iih + Iii)
VALOR (III)		0,00	0,00	0,00


Fonte:



DAVID SANTA CRUZ BENEVIDES  
Prefeito Municipal



JONAS RAFAEL LINDGUERRA  
Controlador



PUBLICONT ASSES E PLANOS CONTÁBIL S/C LDA  
Contador - OAB/RJ 2681



PAULO MARCELO RAFAEL DE CASTRO  
Tesorero

GOVERNO MUNICIPAL DE REDENÇÃO  
 Relatório Resumido de Execução Orçamentária  
**Demonstrativo das Receitas e Despesas com Ações e Serviços Públicos de Saúde**  
 Orçamento Fiscal e da Seguridade Social  
 Período: Janeiro a Outubro de 2018/Bimestre: Setembro e Outubro

RRFO - Anexo 12 (LC 141/2012 art. 35)

R\$ 1,00

RECEITAS PARA APURAÇÃO DA APLICAÇÃO EM AÇÕES E SERVIÇOS PÚBLICOS DE SAÚDE	PREVISÃO INICIAL	PREVISÃO ATUALIZADA (a)	RECEITAS REALIZADAS	
			Até o Bimestre (b)	% (b/a) x 100
RECEITA DE IMPOSTOS LIQUIDA (I)	2.140.120,00	2.140.120,00	2.657.593,79	124,18
Imposto Predial e Territorial Urbano - IPTU	38.000,00	38.000,00	15.349,86	40,39
Imposto Sobre Transmissão de Bens Intervivos - ITBI	91.140,00	91.140,00	26.060,05	28,59
Imposto Sobre Serviços de Qualquer Natureza - ISS	1.271.690,00	1.271.690,00	1.493.264,76	117,42
Imposto de Renda Retido na Fonte - IRRF	604.260,00	604.260,00	1.057.466,06	175,00
Imposto Territorial Rural - ITR	0,00	0,00	0,00	0,00
Multas, Juros de Mora e Outros Encargos dos Impostos	22.030,00	22.030,00	5.516,02	25,03
Divida Ativa dos Impostos	113.000,00	113.000,00	59.937,04	53,04
Multas, Juros de Mora e Outros Encargos da Divida Ativa	0,00	0,00	0,00	0,00
RECEITA DE TRANSFERENCIAS CONSTITUCIONAIS LEGAIS (II)	26.787.170,00	26.787.170,00	20.985.166,06	78,34
Cota-Parte FPM	22.200.490,00	22.200.490,00	16.693.061,26	75,19
Cota-Parte ITR	8.000,00	8.000,00	2.171,29	27,14
Cota-Parte IPVA	720.000,00	720.000,00	659.634,69	91,61
Cota-Parte ICMS	3.830.000,00	3.830.000,00	3.603.698,37	94,09
Cota-Parte IPI-Exportacao	13.490,00	13.490,00	16.527,35	122,51
Compensacoes Financeiras Provenientes de Impostos e Transferencias Constitucionais	15.190,00	15.190,00	10.073,10	66,31
Desoneracao ICMS (LC 87/96)	15.190,00	15.190,00	10.073,10	66,31
Outras	0,00	0,00	0,00	0,00
<b>TOTAL DAS RECEITAS PARA APURAÇÃO DA APLICAÇÃO EM AÇÕES E SERVIÇOS PÚBLICOS DE SAÚDE (III) = (I + II)</b>	<b>28.927.290,00</b>	<b>28.927.290,00</b>	<b>23.642.759,85</b>	<b>81,73</b>

RECEITAS ADICIONAIS PARA FINANCIAMENTO DA SAÚDE	PREVISÃO INICIAL	PREVISÃO ATUALIZADA (c)	RECEITAS REALIZADAS	
			Até o Bimestre (d)	% (d/c) x 100
TRANSFERÊNCIA DE RECURSOS DO SISTEMA ÚNICO DE SAÚDE - SUS	6.722.270,00	6.722.270,00	9.247.230,17	137,56
Provenientes da Uniao	6.722.270,00	6.722.270,00	9.247.230,17	137,56
Provenientes dos Estados	0,00	0,00	0,00	0,00
Provenientes de Outros Municipios	0,00	0,00	0,00	0,00
Outras Receitas do SUS	0,00	0,00	0,00	0,00
TRANSFERENCIAS VOLUNTARIAS	0,00	0,00	0,00	0,00
RECEITAS DE OPERACOES DE CREDITO VINCULADA A SAUDE	0,00	0,00	0,00	0,00
OUTRAS RECEITAS PARA FINANCIAMENTO DA SAUDE	0,00	0,00	0,00	0,00
<b>TOTAL RECEITAS ADICIONAIS PARA FINANCIAMENTO DA SAÚDE</b>	<b>6.722.270,00</b>	<b>6.722.270,00</b>	<b>9.247.230,17</b>	<b>137,56</b>

DESPESAS COM SAÚDE (Por Grupo de Natureza da Despesa)	DOTAÇÃO INICIAL	DOTAÇÃO ATUALIZADA (e)	DESPESAS EMPENHADAS		DESPESAS LIQUIDADAS		Inscritas em Restos a Pagar Não Processados
			Até o Bimestre (f)	% (f/e) x 100	Até o Bimestre (g)	% (g/e) x 100	
DESPESAS CORRENTES	13.048.850,00	17.380.650,00	16.669.630,87	95,91	14.634.335,90	84,20	0,00
Pessoal e Encargos Sociais	6.771.900,00	9.710.000,00	9.439.997,32	97,21	8.025.114,38	82,64	0,00
Juros e Encargos da Divida	0,00	0,00	0,00	0,00	0,00	0,00	0,00
Outras Despesas Correntes	6.276.950,00	7.670.650,00	7.229.633,55	94,25	6.609.221,52	86,16	0,00
DESPESAS DE CAPITAL	1.753.200,00	1.262.200,00	952.364,89	75,45	616.681,05	48,86	0,00
Investimentos	1.753.200,00	1.262.200,00	952.364,89	75,45	616.681,05	48,85	0,00

GOVERNO MUNICIPAL DE REDENÇÃO  
 Relatório Resumido de Execução Orçamentária  
**Demonstrativo das Receitas e Despesas com Ações e Serviços Públicos de Saúde**  
 Orçamento Fiscal e da Seguridade Social  
 Período: Janeiro a Outubro de 2018/Bimestre: Setembro e Outubro

RREO - Anexo 12 (L.C. 141/2012 - art. 35)							RS 1,00
Inversões Financeiras	0,00	0,00	0,00	0,00	0,00	0,00	0,00
Amortização da Dívida	0,00	0,00	0,00	0,00	0,00	0,00	0,00
<b>TOTAL DAS DESPESAS COM SAÚDE (IV)</b>	<b>14.802.050,00</b>	<b>18.642.850,00</b>	<b>17.621.995,76</b>	<b>94,52</b>	<b>15.251.016,95</b>	<b>81,81</b>	<b>0,00</b>

DESPESAS COM SAÚDE NÃO COMPUTADAS PARA FINS DE APURAÇÃO DO PERCENTUAL MÍNIMO	DOTAÇÃO INICIAL	DOTAÇÃO ATUALIZADA	DESPESAS EMPENHADAS		DESPESAS LIQUIDADAS		Inscritas em Restos a Pagar Não Processados
			Até o Bimestre (h)	% (h/IVf) x 100	Até o Bimestre (i)	% (i/IVg) x 100	
DESPESAS CORRENTES	0,00	0,00	0,00	0,00	0,00	0,00	0,00
DESPESAS COM INATIVOS E PENSIONISTAS	0,00	0,00	0,00	0,00	0,00	0,00	0,00
DESPESAS COM ACESSO A SAÚDE QUE NÃO ATENDE AO PRINCÍPIO DE ACESSO UNIVERSAL	0,00	0,00	0,00	0,00	0,00	0,00	0,00
DESPESAS CUSTEADAS COM OUTROS RECURSOS	0,00	0,00	0,00	0,00	0,00	0,00	0,00
Recursos de Operações de Crédito	0,00	0,00	0,00	0,00	0,00	0,00	0,00
Outros Recursos	0,00	0,00	0,00	0,00	0,00	0,00	0,00
OUTRAS AÇÕES E SERVIÇOS NÃO COMPUTADOS	0,00	0,00	0,00	0,00	0,00	0,00	0,00
RESTOS A PAGAR NÃO PROCESSADOS INSCRITOS INDEVIDAMENTE NO EXERCÍCIO SEM DESPESAS CUSTEADAS COM DISPONIBILIDADE DE CAIXA VINCULADOS AOS RESTOS A PAGAR	0,00	0,00	0,00	0,00	0,00	0,00	0,00
DESPESAS CUSTEADAS COM RECURSOS VINCULADOS A PARCELA DO PERCENTUAL MÍNIMO	0,00	0,00	0,00	0,00	0,00	0,00	0,00
<b>TOTAL DAS DESPESAS NÃO COMPUTADAS (V)</b>	<b>0,00</b>	<b>0,00</b>	<b>0,00</b>	<b>0,00</b>	<b>0,00</b>	<b>0,00</b>	<b>0,00</b>

<b>TOTAL DAS DESPESAS COM AÇÕES E SERVIÇOS PÚBLICOS DE SAÚDE (VI) = (IV - V)</b>	<b>14.802.050,00</b>	<b>18.642.850,00</b>	<b>17.621.995,76</b>	<b>94,52</b>	<b>15.251.016,95</b>	<b>81,81</b>	<b>0,00</b>
--	----------------------	----------------------	----------------------	--------------	----------------------	--------------	-------------

PERCENTUAL DE APLICAÇÕES EM AÇÕES E SERVIÇOS PÚBLICOS DE SAÚDE SOBRE A RECEITA DE IMPOSTOS LÍQUIDA E TRANSFERÊNCIAS CONSTITUCIONAIS LEGAIS (VII%) = (VI/(h ou i) / IIIb X 100) - LIMITE CONSTITUCIONAL	15,67%
--	--------

VALOR REFERENTE A DIFERENÇA ENTRE O VALOR EXECUTADO E LIMITE MÍNIMO CONSTITUCIONAL VI/(h ou i) - (15 X IIIb) / 100	152.246,28
--	------------

EXECUÇÃO DE RESTOS A PAGAR NÃO PROCESSADOS INSCRITO COM DISPONIBILIDADE DE CAIXA	INSCRITOS	CANCELADOS / PRESCRITOS	PAGOS	A PAGAR	PARCELA CONSIDERADA NO LIMITE
TOTAL					

CONTROLE DOS RESTOS A PAGAR CANCELADOS OU PRESCRITOS PARA FINS DE APLICAÇÃO DA DISPONIBILIDADE DE CAIXA CONFORME ARTIGO 24 §1º e 2º	SALDO INICIAL	DESPESAS CUSTEADAS NO EXERCÍCIO DE REFERÊNCIA (j)	SALDO FINAL (NÃO APLICADO)
TOTAL (VIII)			

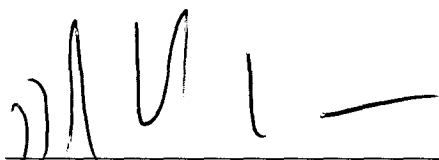
CONTROLE DO VALOR REFERENTE AO PERCENTUAL MÍNIMO NÃO CUMPRIDO EM EXERCÍCIOS ANTERIORES PARA FINS DE APLICAÇÃO DOS RECURSOS VINCULADOS CONFORME ARTIGOS 25 E 26	SALDO INICIAL	DESPESAS CUSTEADAS NO EXERCÍCIO DE REFERÊNCIA (j)	SALDO FINAL (NÃO APLICADO)
TOTAL (IX)			

GOVERNO MUNICIPAL DE REDENÇÃO  
 Relatório Resumido de Execução Orçamentária  
**Demonstrativo das Receitas e Despesas com Ações e Serviços Públicos de Saúde**  
 Orçamento Fiscal e da Seguridade Social  
 Período: Janeiro a Outubro de 2018/Bimestre: Setembro e Outubro


RREO - Anexo 12 (LC 141/2012 art. 35)

RS 1,00


DESPEAS COM SAÚDE (Por Subfunção)	DOTAÇÃO INICIAL	DOTAÇÃO ATUALIZADA (e)	DESPEAS EMPENHADAS		DESPEAS LIQUIDADAS		Inscritas em Restos a Pagar Não Processados
			Até o Bimestre (f)	% (f/e) x 100	Até o Bimestre (g)	% (g/e) x 100	
Atencao Basica	6.296.750,00	8.360.550,00	7.852.999,80	53,24	6.444.495,33	50,62	0,00
Assistencia Hospitalar e Ambulatorial	5.259.300,00	6.325.300,00	6.020.550,48	40,82	5.529.404,28	43,43	0,00
Suporte Profilatico e Terapeutico	100.000,00	258.200,00	216.157,39	1,46	200.283,24	1,57	0,00
Vigilancia Sanitaria	110.000,00	179.500,00	150.464,34	1,02	98.404,65	0,77	0,00
Vigilancia Epidemiologica	555.500,00	544.300,00	508.560,93	3,44	458.526,84	3,60	0,00
Alimentacao e Nutricao	0,00	0,00	0,00	0,00	0,00	0,00	0,00
Outras Subfuncoes	2.480.500,00	2.975.000,00	2.873.262,82	96,58	2.519.902,61	84,70	0,00
<b>TOTAL</b>	<b>14.802.050,00</b>	<b>18.642.850,00</b>	<b>17.621.995,76</b>	<b>94,52</b>	<b>15.251.016,95</b>	<b>81,81</b>	<b>0,00</b>



DAVID SANTA CRUZ BENEVIDES  
 Prefeito Municipal



PUBLICONT ASSES. E PLANO. CONTÁBIL S/C LDA  
 Contador - CRC RJ 480



JONAS CAMPELO NOGUEIRA  
 Controlador





PAULO MARCELO RAFAEL DE CASTRO  
 Tesoureiro


GOVERNO MUNICIPAL DE REDENÇÃO  
 Relatório Resumido da Execução Orçamentária  
**Demonstrativo das Parcerias Público-Privadas**  
 Orçamentos Fiscal e da Seguridade Social  
 Período: Janeiro a Outubro de 2018/Bimestre: Setembro e Outubro

Impactos das Contratações de PPP	SALDO TOTAL EM 31 DE DEZEMBRO DO EXERCÍCIO ANTERIOR (a)	REGISTROS EFETUADOS EM 2018	
		No Bimestre	Até o Bimestre (b)
TOTAL DE ATIVOS	0,00	0,00	0,00
Ativos Constituídos pela SPE	0,00	0,00	0,00
TOTAL DE PASSIVOS	0,00	0,00	0,00
Obrigações decorrentes de Ativos Constituídos pela SPE	0,00	0,00	0,00
Provisões de PPP	0,00	0,00	0,00
Outros Passivos	0,00	0,00	0,00
ATOS POTENCIAIS PASSIVOS	0,00	0,00	0,00
Obrigações Contratuais	0,00	0,00	0,00
Riscos não Provisionados	0,00	0,00	0,00
Garantias Concedidas	0,00	0,00	0,00
Outros Passivos Contingentes	0,00	0,00	0,00

DESPESAS DE PPP	EXERCÍCIO ANTERIOR	EXERCÍCIO CORRENTE (EC)	<EC+1>	<EC+2>	<EC+3>	<EC+4>	<EC+5>	<EC+6>	<EC+7>	<EC+8>	<EC+9>
TOTAL DAS DESPESAS	0,00	0,00	0,00	0,00	0,00	0,00	0,00	0,00	0,00	0,00	0,00
PPP A CONTRATAR (II)	0,00	0,00	0,00	0,00	0,00	0,00	0,00	0,00	0,00	0,00	0,00
RECEITA CORRENTE LÍQUIDA (RCL) (III)	0,00	0,00	0,00	0,00	0,00	0,00	0,00	0,00	0,00	0,00	0,00
TOTAL DAS DESPESAS CONSIDERADAS PARA O LIM	0,00	0,00	0,00	0,00	0,00	0,00	0,00	0,00	0,00	0,00	0,00
TOTAL DAS DESPESAS / RCL (%) (V) = (IV) / (III)	0,00	0,00	0,00	0,00	0,00	0,00	0,00	0,00	0,00	0,00	0,00

  
 DAVID SANTA CRUZ BENEVIDES  
 Prefeito Municipal

  
 PUBLICONT ASSES. E CONTÁBIL S/C LDA  
 Contador(a) Responsável

  
 JONAS CAMELO NOGUEIRA  
 Controlador

  
 PAULO MARCELO RAFAEL DE CASTRO  
 Tesoureiro

GOVERNO MUNICIPAL DE REDENÇÃO  
 Relatório Resumido de Execução Orçamentária  
**Demonstrativo Simplificado do Relatório Resumido da Execução Orçamentária**  
 Orçamento Fiscal e da Seguridade Social  
 Período: Janeiro a Outubro de 2018/Bimestre: Setembro e Outubro

RREO - Anexo XIV (LRF, Art. 52, incisos I, alíneas "a" e "b" do inciso II e §1º)				Em Reais
<b>BALANÇO ORÇAMENTÁRIO</b>		Até o Bimestre		
PREVISÃO INICIAL				73.743.550,00
PREVISÃO ATUALIZADA				73.743.550,00
RECEITAS REALIZADAS				59.823.333,87
DÉFICIT ORÇAMENTÁRIO				0,00
SALDOS DE EXERCÍCIOS ANTERIORES				0,00
DOTAÇÃO INICIAL				73.743.550,00
CRÉDITOS ADICIONAIS				0,00
DOTAÇÃO ATUALIZADA				73.743.550,00
DESPESA EMPENHADA				65.218.115,76
DESPESA LIQUIDADADA				56.231.205,56
SUPERÁVIT ORÇAMENTÁRIO				3.592.128,31
<b>DESPESA POR FUNÇÃO/SUBFUNÇÃO</b>		Até o Bimestre		
DESPESAS EMPENHADAS				65.218.115,76
DESPESAS LIQUIDADAS				56.231.205,56
<b>RECEITA CORRENTE LÍQUIDA - RCL</b>		Até o Bimestre		
RECEITA CORRENTE LÍQUIDA				61.502.970,40
<b>RESULTADOS NOMINAL E PRIMÁRIO</b>		Meta Fixada no AMF da LDO (a)	Resultado Apurado Até o Bimestre (b)	% em Relação à Meta (b/a)
RESULTADO PRIMÁRIO		-295.305,00	-5.277.686,48	0,00
RESULTADO NOMINAL		900.000,00	-4.985.705,82	-5,54
<b>DESPESAS COM AÇÕES TÍPICAS DE MDE</b>		Valor Apurado Até o Bimestre	Limites Constitucionais Anuais	
			% Mínimo a Aplicar no Exercício	% Aplicado Até o Bimestre
Mínimo Anual de <18% / 25%> das Receitas de Impostos na	6.987.030,86	25,00		29,55%
Mínimo Anual de 60% do FUNDEB na Remuneração do	10.692.078,91	60,00		71,25%
Complementação da União ao FUNDEB	3.554.873,94	0,00		0,00
<b>RECEITAS DE OPERAÇÕES DE CRÉDITO E DESPESAS DE CAPITAL</b>		Valor Apurado Até o Bimestre	Saldo Não Realizado	
Receitas de Operações de Crédito		0,00		0,00
Despesa de Capital Líquida		2.228.574,63		2.717.742,98
<b>RECEITA DE ALIENAÇÃO DE ATIVOS E APLICAÇÃO DOS RECURSOS</b>		Valor Apurado Até o Bimestre	Saldo a Realizar	
Receita de Capital Resultante da Alienação de Ativos		0,00		150.000,00
Aplicação dos Recursos da Alienação de Ativos		0,00		0,00
<b>DESPESAS COM AÇÕES E SERVIÇOS PÚBLICOS DE SAÚDE</b>		Valor Apurado Até o Bimestre	Limite Constitucional Anual	
			% Mínimo a Aplicar no Exercício	% Aplicado Até o Bimestre
Despesas com Ações e Serviços Públicos de Saúde	3.567.755,10	15,00		15,67%



GOVERNO MUNICIPAL DE REDENÇÃO

Relatório Resumido de Execução Orçamentária


**Demonstrativo Simplificado do Relatório Resumido da Execução Orçamentária**

Orçamento Fiscal e da Seguridade Social


Período: Janeiro a Outubro de 2018/Bimestre: Setembro e Outubro

RRÉO - Anexo XX (LRP) - Art. 52, inciso I, alíneas "a" e "b" do inciso II e §1º


Em Reais



DAVID SANTA CRUZ BENEVIDES  
Prefeito Municipal



PUBLICONT ASSES E PLANEJ CONTÁBIL S/C LDA  
Contador - CRC PA 480



JONAS CAMPELO NOGUEIRA  
Controlador



PAULO MARCELO RAFAEL DE CASTRO  
Tesorero